

RENCONTRE D'INFORMATION

Programme de mobilité

Pour les étudiants de l'EBSI
30 septembre 2009



Un point de départ:

bei.umontreal.ca

le site Web de la Maison internationale.

The screenshot shows a Microsoft Internet Explorer browser window displaying the website 'Maison internationale' at the URL <http://www.bei.umontreal.ca/maisoninternationale/>. The browser's address bar and menu are visible at the top. The website header includes the 'Université de Montréal' logo and navigation links such as 'Répertoires', 'Facultés', 'Bibliothèques', 'Plan campus', 'Sites A-Z', and 'Mon portail UdeM'. A search bar is located in the top right corner.

The main content area is divided into several sections:

- SAE Services aux étudiants MAISON INTERNATIONALE**: A blue header banner.
- Accueil**: A yellow button in the left sidebar.
- Blogues et photos**: A yellow button in the left sidebar.
- Centre de documentation**: A yellow button in the left sidebar.
- Étudier à l'étranger**: A yellow button in the left sidebar.
- Bourses et financement**: A yellow button in the left sidebar.
- Stages, séjours de recherche et cotutelle**: A yellow button in the left sidebar.
- Préparation au séjour**: A yellow button in the left sidebar.
- Pendant le séjour**: A yellow button in the left sidebar.
- Retour au Québec**: A yellow button in the left sidebar.
- Liens utiles**: A yellow button in the left sidebar.
- FAQ**: A yellow button in the left sidebar.
- Pour nous joindre**: A yellow button in the left sidebar.
- Services aux étudiants**: A black button at the bottom of the left sidebar.

The main content area features a large image of three young women looking at a globe. Below the image, there is a section titled 'En bref' with the following text:

Partir en programmes d'échanges à l'hiver 2010?
Date limite : 2 octobre 2009. Consultez la liste des établissements disponibles.

Below this, there is a 'Témoignage' section with the text: 'Un étudiant de l'UdeM parle de son expérience en Suède!'

At the bottom of the main content area, there is a section titled 'Blogues d'étudiants à l'étranger' with the text: 'Surveillez les blogues d'étudiants partis en Espagne, en France...'

On the right side of the page, there is a yellow box titled 'CALENDRIER VIE ÉTUDIANTE' containing the following information:

- 29 et 30 septembre**: J'ai tué ma mère au Ciné-Campus
- Jusqu'au 1er octobre**: Inscription aux activités de l'Action humanitaire et communautaire
- Jeudi 1er octobre**: Journée carrière pour les diplômés aux études

The browser's taskbar at the bottom shows the system tray with the time 09:09 and various icons.

Les différentes options:

1- Programme d'échanges d'étudiants:

- Rubrique: *Étudier à l'étranger*

2- Stage ou séjour de recherche:

- Rubrique: *Stages, séjours de recherche et cotutelle*

Notez qu'il est possible de faire un stage avec un établissement partenaire ou non.

1- Programme d'échanges d'étudiants

CONDITIONS DE PARTICIPATION

- Avoir complété 9 crédits ou un semestre à temps plein dans le programme auquel vous êtes inscrit à l'Université de Montréal et vous engagez à faire l'équivalent d'un minimum de 6 crédits UdeM par session dans l'établissement d'accueil;
- Maîtriser la langue de l'université d'accueil de façon à profiter de l'enseignement donné dans cette langue;
- Obtenir de son École une recommandation et l'approbation du programme d'études poursuivis dans l'établissement d'accueil;
- La demande de participation est déposée à la Maison internationale et transmise à l'établissement étranger. Ce dernier en fait l'analyse et donne une réponse officielle d'acceptation ou de refus.

Le candidat en programme d'échanges et qui est accepté dans un établissement partenaire à l'UdeM:

- demeure inscrit à temps plein à l'Université de Montréal et y acquitte les frais de scolarité habituels;
- ne paye pas de frais de scolarité dans l'établissement d'accueil, mais assume s'il y a lieu les frais divers exigés par l'établissement d'accueil (frais administratifs, activités étudiantes, assurance santé obligatoire, etc.);
- s'engage à étudier à temps plein pendant au moins un semestre mais pas plus d'une année universitaire, dans un programme d'études approuvé par son école;
- Les cours réussis à l'université d'accueil sont reconnus et comptent pour l'obtention du diplôme à l'Université de Montréal. Les crédits ainsi transférés à l'Université de Montréal apparaissent avec la mention EQV (équivalent) sur le relevé de notes de l'étudiant. Les universités participantes ne délivrent pas de diplôme aux étudiants qu'elles accueillent, mais elles leurs remettent un relevé de notes officiel;

Privilèges et obligations

- L'étudiant est responsable de tous les aspects pratiques du séjour à l'étranger : obtention du visa, logement, nourriture, assurance santé, frais de transport etc.

Mais la Maison internationale peut vous donner un coup de main!

- Il bénéficie des bourses, prix et programmes d'aide financière auxquels donne droit son inscription à l'Université de Montréal.

Bourse de mobilité et autre financement

- Les résidents québécois sont en outre admissibles à une bourse du *Programme de bourses pour de courts séjours d'études universitaires à l'extérieur du Québec* du ministère de l'Éducation du Loisir et du Sport du Québec.

Attention: il faudra obtenir une moyenne d'au moins 3,4 pour pouvoir obtenir la bourse en 2010-2011.

- Autre financement:
 - Bourse LOJIQ
 - Aide financière aux études
 - Recherche de financement personnel

Universités partenaires à l'UdeM

Ententes bilatérales toutes disciplines

Les ententes bilatérales concrétisent les **liens privilégiés** qui existent entre l'Université de Montréal et un partenaire étranger;

Ententes sectorielles avec l'EBSI

- France

École nationale supérieure des sciences de l'information et des bibliothèques de
Villeurbanne

Faculté Léonard de Vinci

Université de Haute Alsace

Institut national de l'audiovisuel

- Grande-Bretagne

Napier University

- Suisse

Haute école de gestion de Genève

www.bei.umontreal.ca


Universités partenaires: CREPUQ

Programmes d'échanges d'étudiants de la CREPUQ (PÉÉ) - Microsoft Internet Explorer

Fichier Edition Affichage Favoris Outils ?

Précédente Recherche Favoris

Adresse <http://echanges-etudiants.crepuq.qc.ca/> OK Liens »

 CREPUQ
CONFÉRENCE DES RECTEURS
ET DES PRINCIPAUX
DES UNIVERSITÉS DU QUÉBEC

Accueil | English


Programmes d'échanges d'étudiants de la CREPUQ (PÉÉ)

À propos des PÉÉ

Étudiants inscrits dans un établissement universitaire québécois

Étudiants inscrits dans un établissement universitaire hors Québec


Réservé aux responsables

 Anciens participants recherchés

Accueil des étudiants étrangers du vendredi 15 août au lundi 1er septembre 2008

Forum franco-québécois des études supérieures, les 26-27 septembre 2008

Les programmes d'échanges d'étudiants, une ouverture sur le monde



CONFÉRENCE DES RECTEURS ET DES PRINCIPAUX DES UNIVERSITÉS DU QUÉBEC

Terminé Internet

Démarrer maiso... Wind... 5 Rap... Micro... opale... Progr... FileM... G:\Pa... Micro... 11:03

Dates limites

Pour faire une demande en programme d'échanges

- Programmes bilatéraux:
 - 24 février 2010 (Europe, Afrique et Moyen Orient)
 - 19 février 2010 (Amérique du Nord, Amérique latine, Asie et Océanie)
- Programme CREPUQ: 26 février 2010 (toutes destinations)
TOUTES LES DESTINATIONS ASIE: 19 février 2010
- Pour faire une demande de bourse pour un stage ou un séjour de recherche: tout au long de l'année, selon les budgets

Pour faire son choix

Il existe plus de 100 ententes bilatérales. Comment faire mon choix?

- Par la langue d'enseignement
- Par la qualité de l'enseignement à l'étranger
 - Classement internationaux
- Professeurs du département de l'UdeM
- Le conseil d'anciens participants (Envoyés spéciaux)
- Par la culture
- Par le coût de la vie (certaines grandes villes ont un niveau de vie beaucoup plus élevé que les villes périphériques).
- Par le climat
- Sécurité

Pour en savoir plus

- Allez rencontrer le responsable des échanges de votre programme;
- Assistez à la Journée sur les études au Canada et à l'étranger organisée par la Maison internationale. Elle aura lieu le 10 novembre 2009, de 11h30 à 13h00, au Pavillon 3200 Jean Brillant;
- Venez nous rendre visite à la Maison internationale et/ou visitez notre site Internet;
- Visitez les sites internet des établissements.

Comment préparer son dossier?

Vous trouverez la liste des éléments qui constituent une demande d'échanges sur le site Web:

www.bei.umontreal.ca/maisoninternationale

Pour faciliter vos démarches vous pouvez:

- Visiter notre centre de documentation;
- Venir rencontrer l'équipe de la MI;
- Assister aux rencontres d'information de la Maison internationale (décembre et janvier).

2- Stage et séjour de recherche

The screenshot shows a Microsoft Internet Explorer browser window. The address bar displays the URL: <http://www.bei.umontreal.ca/maisoninternationale/stages/23cycles.htm>. The page title is "Maison internationale - Microsoft Internet Explorer".

The website content is as follows:

SAE Services aux étudiants MAISON INTERNATIONALE

Accueil

Blogues et photos

Calendrier

Centre de documentation

Étudier à l'étranger

Bourses et financement

Stages, séjours de recherche et cotuelle

- 1er cycle
- 2e et 3e cycles
- Cotuelle de thèse
- Stage au Washington Center

Préparation au séjour

Pendant le séjour

Retour au Québec

Liens utiles

FAQ

Pour nous joindre

• Retour à la page d'accueil •

Services aux étudiants

Stages, séjours de recherche et cotuelle

2e et 3e cycle

Stages et séjours de recherche

Financement

Stages et séjours de recherche

Les étudiants de 2e et 3e cycle peuvent solliciter du financement pour un projet de **stage** (principalement au 2e cycle, lorsque le programme le permet) ou de **séjour de recherche**.

Quelle est la différence entre les deux?

Stage: un séjour pratique, dans un laboratoire, un musée. Des crédits de stage doivent faire partie du programme d'études à l'UdeM.

Séjour de recherche: séjour réalisé pour faire avancer les recherches menant à l'écriture d'un mémoire ou d'une thèse. Séjour permettant la cueillette des données, de réaliser des entrevues, de faire avancer son état de la question.

Dans les deux cas, les étudiants sont responsables de trouver leur stage ou leur lieu de recherche. Cette démarche s'effectue le plus souvent en collaboration avec le coordonnateur de stages au sein de leur département, faculté ou école ou avec l'aide du directeur de recherche.

La Maison internationale a le mandat d'informer les étudiants sur les règles d'obtention de la bourse de mobilité et du traitement des demandes. N'hésitez pas à prendre rendez-vous avec un conseiller.

Des opportunités de formation pour les cycles supérieurs sont aussi...

Points importants à retenir

- La Maison internationale ne trouve pas les stages à l'étranger, ni les lieux de recherche.
- Vous pouvez déposer votre dossier pour une demande de bourse de mobilité.
- Les critères sont les mêmes que pour les programmes d'échanges.
- Vous devez prendre un rendez-vous pour remettre votre demande de bourse.
- Il n'y a pas de date limite, mais la Maison internationale suggère de remettre le dossier deux mois et demi avant le départ.

Des questions?

Êtes-vous prêts à partir?



Toutes les photos ont été présentées pour le concours de photographie de la Maison internationale, édition 2008-2009.