

Tout ce qu'il faut savoir sur ...

- les modalités d'accès aux systèmes informatiques de l'Université
- ... les laboratoires d'informatique : EBSI, FAS et BLSH
- ... le site web de l'EBSI
- ... l'accès aux sites des cours
- ... l'authentification > code d'accès + UNIP / mot de passe
- ... le portail UdeM
- ... l'accès au serveur GIN-EBSI (espace de travail personnel)
- ... l'accès au réseau sans fil
- ... les logiciels disponibles sur les postes des labos de l'EBSI
- ... et la sauvegarde de vos données



EBSI, Automne 2017

Authentification

- Un **système d'authentification unifié, nommé « compte SIM »**, permet l'accès aux services suivants :
 - Postes des laboratoires EBSI, FAS, bibliothèques
 - Appareils du SIUM (imprimantes/photocopieurs/numériseurs)
 - Portail UdeM, Centre Étudiant
 - Boîte aux lettres infonuagique (Office 365) ou institutionnelle (Exchange)
 - Environnement numérique d'apprentissage StudiUM
 - Réseau sans fil
 - Serveur GIN-EBSI
 - Logithèque UdeM
 - etc.

**Compte SIM =
code d'accès
+
UNIP / mot de passe**

Authentification

- **Code d'accès**

- A la forme p0123456 ou une variante sur le nom de famille et le prénom (par exemple, dalayera)

- **UNIP / mot de passe**

- Modifier votre UNIP temporaire en UNIP en accédant au Portail UdeM : <http://www.portail.umontreal.ca>
- Réinitialiser son UNIP?
 - Si vous ne l'avez pas déjà fait, répondez à vos [questions de vérification](#).
 - À partir du campus, ouvrir une session sur un poste public en utilisant le compte *portail*, sans mot de passe et suivre les instructions (voir affiches dans les labos).
 - En dernier recours : voir Alain Tremblay (TGDE) au secrétariat de l'EBSI (local C-2004) pour obtenir un UNIP temporaire.

Laboratoires d'informatique de l'EBSI

- Locaux C-2027, C-2035 et C-2043, pavillon Lionel-Groulx

- **L'équipe**

- Arnaud d'Alayer, responsable des laboratoires
- Martin Bélanger, conseiller en informatique documentaire – présent lors des séances de TP des cours du tronc commun de la MSI
- Mohamed Maatallah, administrateur de systèmes
- Étudiant-e-s de 2^e année de maîtrise ou au doctorat – permanence à partir de midi et les fins de semaine
- Personne-ressource en service identifiée à la porte du bureau C-2031

Laboratoires d'informatique de l'EBSI

- Site Web : <http://www.ebsi.umontreal.ca/ressources-services/laboratoires-informatique-documentaire/>
 - Site EBSI > Ressources et services > Laboratoires d'informatique documentaire

Horaire, réservations, informations utiles (impression, liste logiciels, **cette présentation**, etc.).

- Clientèle : Étudiant-e-s de l'EBSI seulement
- Règles en vigueur dans les laboratoires : <http://www.ebsi.umontreal.ca/ressources-services/laboratoires-informatique-documentaire/EBSI-labo-info-politique-2013.pdf>

Laboratoires d'informatique de l'EBSI

Base commune : Windows 10 (1703), Office 2016 et Antidote 9 (français)

Au C-2035-1

- 1 imprimante (SIUM)

Au C-2027

- 34 postes

Au C-2035

- 15 postes
- 2 numériseurs, avec Acrobat Pro et OmniPage

Au C-2043

- 10 postes
- **En période de pratique libre, cette salle est considérée comme une zone « silencieuse » dédiée aux activités individuelles.**
- Prises électriques et USB (pour la recharge uniquement) disponible sur les surfaces de travail

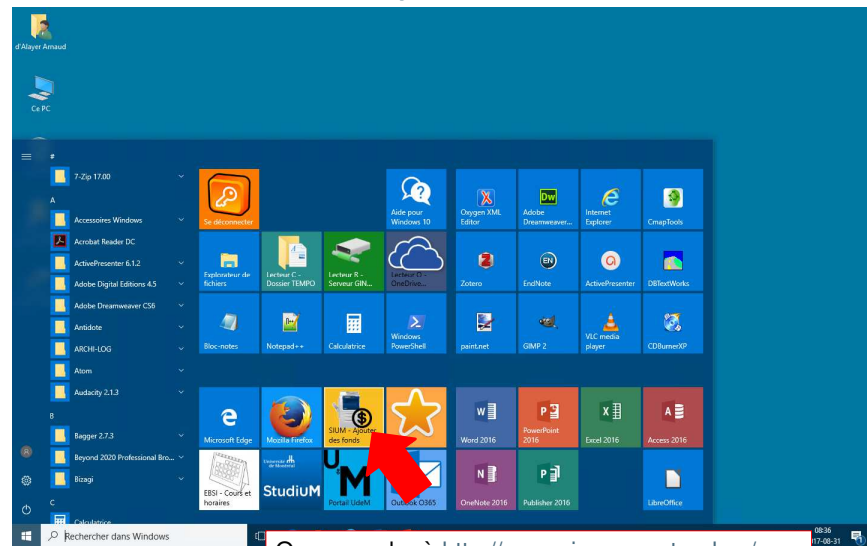
Important : Les équipements sont reliés à un système d'alarme. Veuillez éviter de déplacer les tables et les moniteurs.

Service d'impression (SIUM)

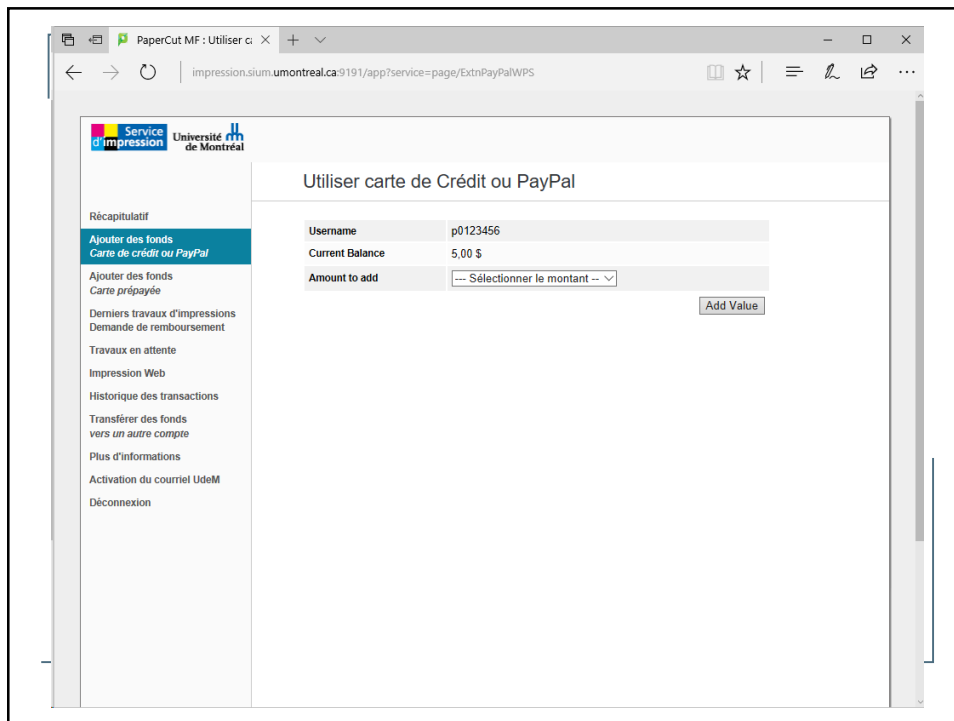
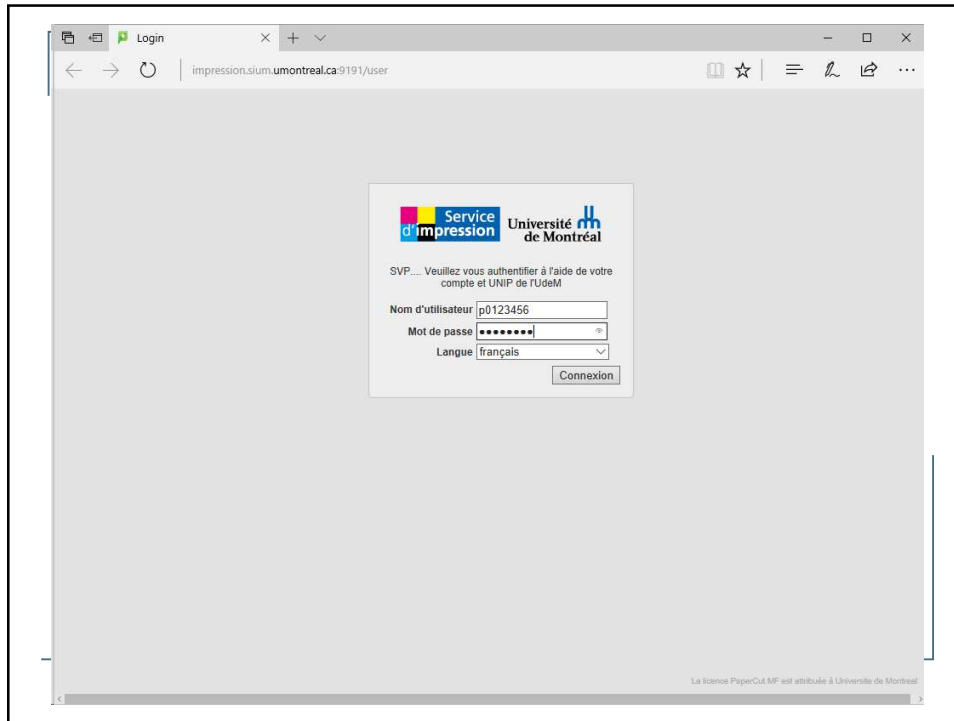


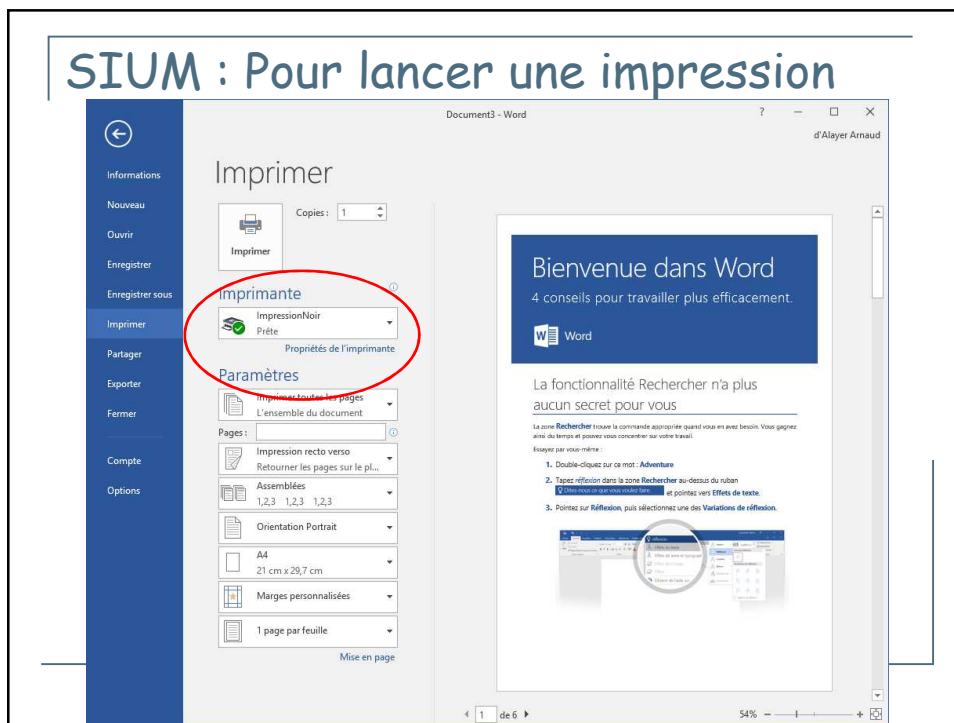
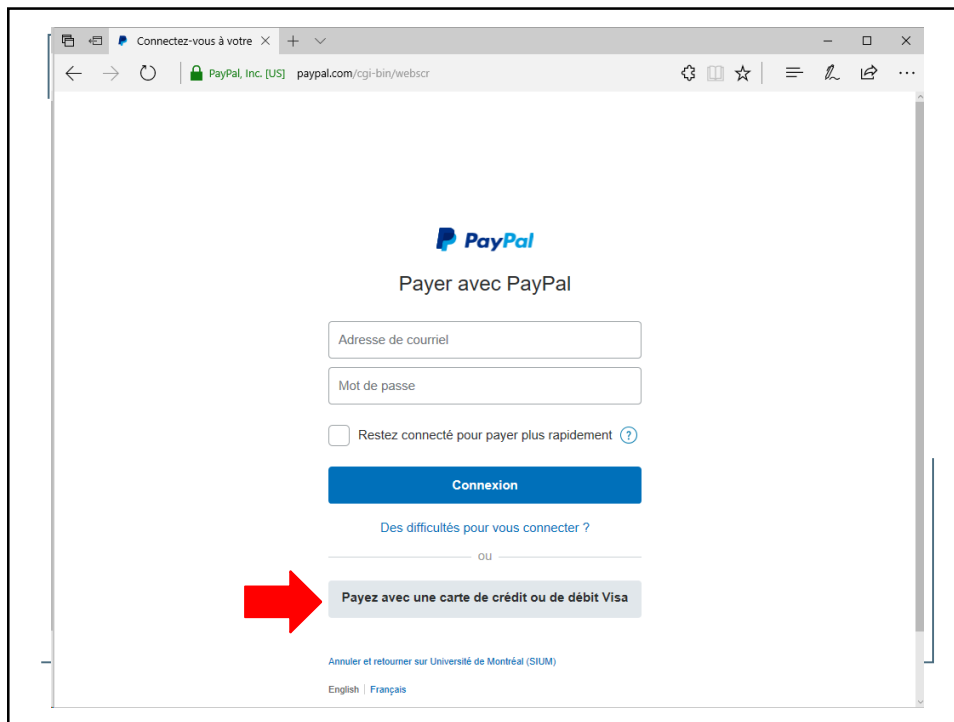
- Impression payante gérée par le service d'impression de l'UdeM (SIUM : <http://www.sium.umontreal.ca/>)
 - 8 ¢ la page; 14 ¢ recto-verso en format lettre
 - Pour verser des fonds à votre compte électronique d'impression : <http://www.siumumontreal.ca/>
 - Avec PayPal
 - Ou une carte prépayée (local B-2253, située face à la cafétéria du 3200 Jean-Brillant
 - Ou argent comptant : borne au 1^{er} étage de la BLSH
- Projet d'impression lancé à partir d'un des postes de travail des labos vers l'imprimante **ImpressionNoir**
 - Noir et blanc - papier lettre - recto-verso par défaut
- Impression libéré à partir de n'importe quelle imprimante/copieur en libre service
- Téléchargez vos fichiers (notes de cours, pièces jointes à un courriel, etc.) sur le Bureau du poste avant de lancer un projet d'impression

SIUM : Pour ajouter des fonds

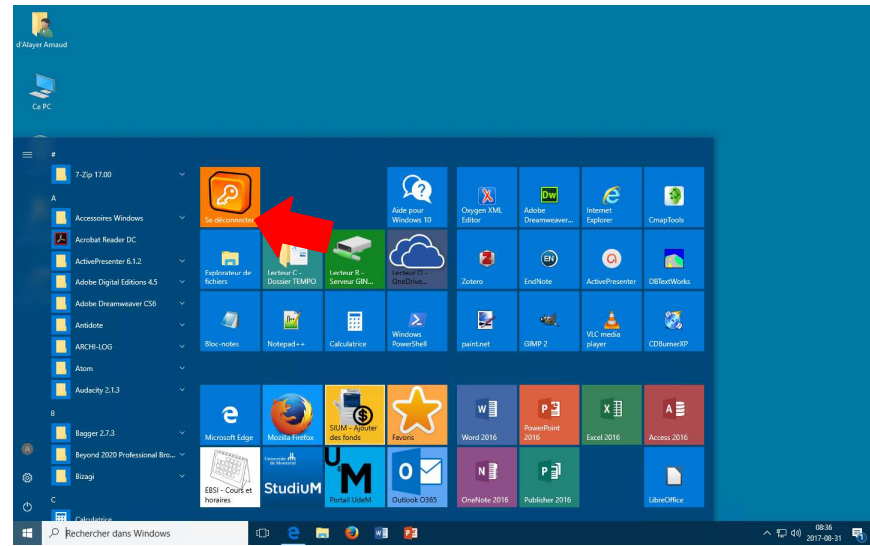


Ou se rendre à <http://www.siumumontreal.ca/> depuis un poste du campus ou du réseau sans fil





Fermeture de session



Salles d'enseignement informatique de la FAS


- Locaux : B-1215 et C-3115
- 51 + 22 postes Windows 8.1, Office 2016 et Antidote 9 (français)
- 1 imprimante (SIUM), proche des casiers au RdC du pav. Jean-Brillant pour le B-1215, et une autre dans le C-3115
- Personnel : Brahim Baaziz, responsable de laboratoire
- Site web : <http://fas.umontreal.ca/laboratoires/laboratoires-lionel-groulx/>
- Clientèle : tous les étudiants des départements de la Faculté des arts et des sciences (FAS) situés au pavillon Lionel-Groulx dont l'EBSI

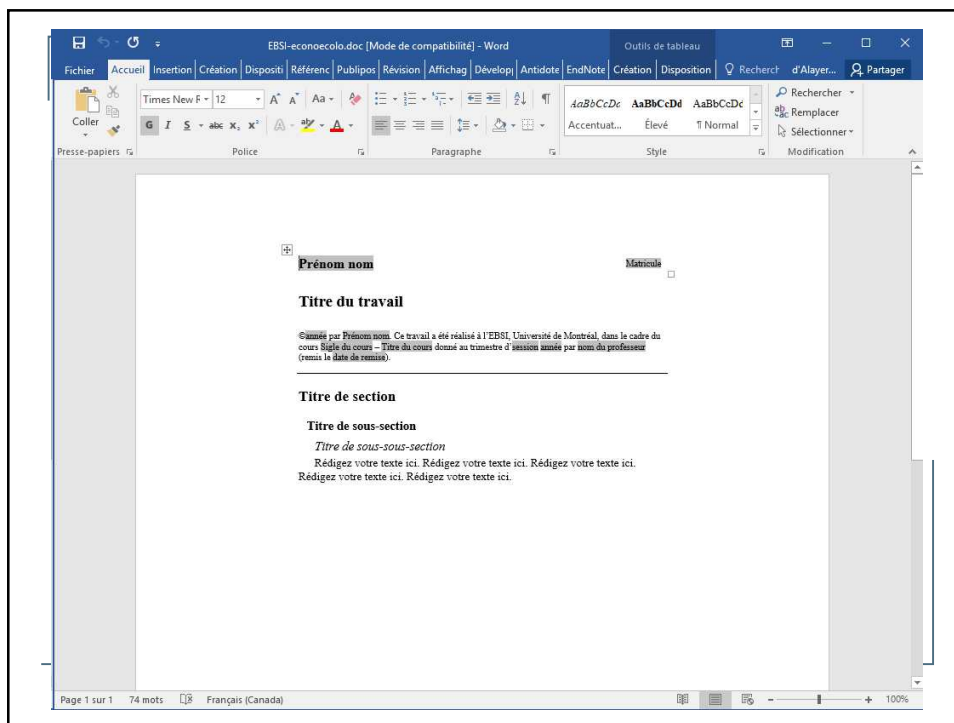
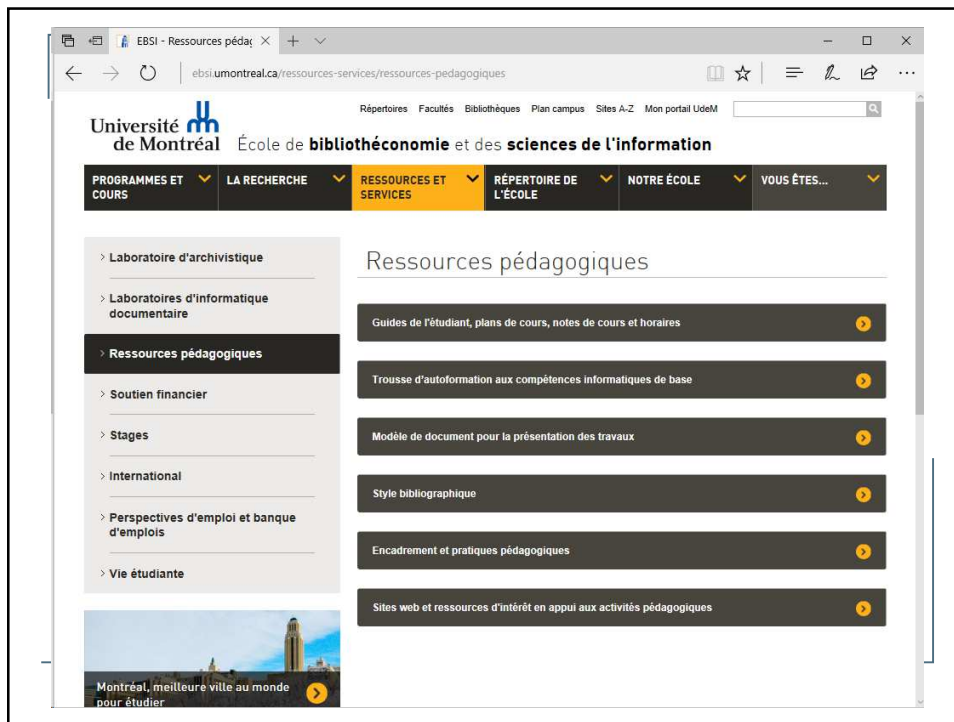
Laboratoires de la BLSH

- Plus de 230 postes de travail + espaces pour portables personnels + impression SIUM (imprimante couleur disponible)
- Ordinateurs portables peuvent être empruntés au comptoir du prêt pour 3 heures à la fois pour utilisation à la BLSH
- Tablettes électroniques (iPad) peuvent être empruntées au comptoir du prêt pour une période de sept jours, non renouvelable

Le site Web de l'EBSI

- <http://www.ebsi.umontreal.ca/>

- Informations administratives
 - Répertoire du personnel
 - Programmes, cours et horaires
- Ressources pédagogiques
 - Guides de l'étudiant, liens vers les plans et les sites web des cours
 - **Trousse d'autoformation aux compétences informatiques de base**
 - Modèle de document pour la présentation des travaux *ebsi-econoecolo*
 - Recension de ressources en sciences de l'information et pour explorer Internet
- Vie étudiante
 - Association étudiante (AEEEBSI), journal étudiant La Référence
- Banque d'emplois en ligne (fil RSS) 



The screenshot shows the website of the École de bibliothéconomie et des sciences de l'information (EBSI) at the Université de Montréal. The page is titled "Points de départ intéressants pour explorer Internet". A navigation menu at the top includes "PROGRAMMES ET COURS", "LA RECHERCHE", "RESSOURCES ET SERVICES" (highlighted in yellow), "RÉPERTOIRE DE L'ÉCOLE", "NOTRE ÉCOLE", and "VOUS ÊTES...". On the left, there is a sidebar with categories like "Laboratoire d'archivistique", "Laboratoires d'informatique documentaire", "Ressources pédagogiques", "Soutien financier", "Stages", "International", "Perspectives d'emploi et banque d'emplois", and "Vie étudiante". The main content area lists various resources under the heading "Au sommaire :", including "Dictionnaires et glossaires", "Documents structurés", "Évaluation des outils de recherche", "Guides de formation à Internet", "Guides de formation à la création de pages web", "Métadonnées de description de ressources", "Métasoutils", "Outils de recherche de type index", "Outils de recherche de type répertoire", "Principaux portails grand public", "Répertoires d'outils de recherche", "Ressources pédagogiques francophones", "Sites gouvernementaux", "Utilitaires - Banques d'images", "Utilitaires - Formats de fichiers", "Utilitaires - Logiciels", "Utilitaires - Outils de création de pages web", "Utilitaires - Polices de caractères", "Utilitaires - Vérification de pages web", and "Web 2.0". At the bottom, there is a section for "Dictionnaires et glossaires" and a footer note: "Dictionnaire des synonymes... développé par l'Université de Caen".

Accès aux sites de vos cours

- Peu importe la plateforme utilisée par votre professeur, une seule porte d'entrée :

<http://cours.ebsi.umontreal.ca>

- Cours classés par sigle :
 - ARV** pour l'archivistique
 - INU** au GIN
 - SCI** pour la maîtrise en sciences de l'information

Courriel institutionnel @umontreal.ca

- Forme de l'adresse : prenom.nom@umontreal.ca
- Notez que c'est votre adresse @umontreal.ca que l'EBSI utilisera pour communiquer avec vous
- Consulter sa boîte aux lettres infonuagiques : <http://outlook.office365.com>
- Signature (nom, courriel, programme d'étude, département, institution)
- Netiquette
- Listes de diffusion : EBSI-L



Université de Montréal École de bibliothéconomie et des sciences de l'information

PROGRAMMES ET COURS LA RECHERCHE RESSOURCES ET SERVICES RÉPERTOIRE DE L'ÉCOLE NOTRE ÉCOLE VOUS ÊTES...

Présentation

EBSI-L est une liste de diffusion destinée à l'ensemble de la communauté de l'École de bibliothéconomie et des sciences de l'information (EBSI) de l'Université de Montréal. Mise sur pied en 1994 par des étudiants de maîtrise, cette liste de diffusion est administrée par un étudiant actuel de la maîtrise en sciences de l'information.

On y discute de tous les sujets liés de près ou de loin aux sciences de l'information, particulièrement dans le monde francophone. Tous les intervenants de ce domaine sont invités à participer aux discussions du groupe.

Nous vous invitons à contribuer aux discussions qui se tiennent sur la liste EBSI-L en partageant votre point de vue, vos connaissances et votre expertise.

Serveur de listes

Depuis le 2 mai 2002, la liste EBSI-L est hébergée sur un serveur de listes SYMPA (logiciel du domaine public) à l'Université de Montréal. Sympa est doté d'une interface Web intuitive que nous vous encourageons fortement à explorer et à utiliser. Ce serveur réside à l'adresse <http://www.listes.umontreal.ca>.

Pour s'abonner ou terminer son abonnement à EBSI-L

Accédez au site <http://www.listes.umontreal.ca/www/info/ebsi-l> et cliquez sur le bouton Abonnement ou Désabonnement.

Pour expédier un message à l'ensemble des abonnés de EBSI-L

Expédiez votre message à l'adresse suivante : EBSI-L@listes.umontreal.ca ou utilisez l'interface web.

Serveur GIN-EBSI

- Serveur GIN-EBSI (EBSI) <http://www.gin-ebsi.umontreal.ca/>
- Veuillez vous assurer de lire les règles d'utilisation disponibles sur le site Web du serveur
- 100 Mo d'espace par étudiant
- Usage requis pour les travaux pratiques de certains cours
- Accès à partir des postes des laboratoires : lecteur R: (raccourci sur le Bureau)
- Accès à partir de la maison : Voir méthodes d'accès à partir du site web
- **Il ne faut pas travailler directement dans votre espace personnel sur le serveur GIN-EBSI** mais vous en servir comme espace de sauvegarde



Serveur GIN-EBSI

Nom	Modifié le	Type	Taille
demo	2015-08-28 15:42	Dossier de fichiers	
public_html	2014-09-29 11:37	Dossier de fichiers	
test.txt	2015-08-28 15:43	Document texte	0 Ko

Espace privé

Espace public + espace privé = 100 Mo

Réseau sans fil de l' UdeM

- Recommandation : utilisez le réseau sans fil
UdeM avec cryptage
- Authentification : code d'accès + UNIP / mot de passe
- Pour plus de renseignements :
<http://www.dgtic.umontreal.ca/reseau/sans-fil.html>

Logithèque UdeM & Suite Office

- Voir <http://www.dgtic.umontreal.ca/logiciels/logitheque.html>
- Service réservé aux utilisateurs de l' UdeM (ayant un compte SIM)
- Certains logiciels sont rendus disponibles aux étudiants. Vous pouvez installer ces logiciels sur votre poste personnel pour la durée de vos études (EndNote, Oxygen, QDA Miner, VirusScan)
- Accès à la suite Microsoft Office :
<https://wiki.umontreal.ca/display/SIE/Office+365+ProPlus>

Proxy

- Pour l'accès hors campus aux ressources électroniques de la Direction des bibliothèques
- Voir <http://www.bib.umontreal.ca/outils-informatiques/Proxy.htm>

© Arnaud d'Alayer, EBSI, automne 2013

The screenshot shows a web browser window displaying the 'Soutien informatique' page of the University of Montreal library. The page title is 'Accès hors campus aux ressources électroniques (Proxy)'. A red arrow points to the 'Accès hors campus (Proxy)' link in the left sidebar. The main content area includes a warning about the proxy address change and a list of prerequisites and troubleshooting steps.

Accès hors campus aux ressources électroniques (Proxy)

Attention : Depuis janvier 2017, l'adresse du proxy des bibliothèques a changé. Vous devez maintenant utiliser <http://proxy.umontreal.ca> dans votre configuration. Nous vous invitons à faire la modification dès maintenant, si ce n'est déjà fait, car l'ancienne adresse ne fonctionnera plus bientôt. Pour savoir comment faire ce changement, cliquer sur l'onglet correspondant à votre navigateur internet ci-dessus.

Proxy

Préalables	En cas de problème
<ul style="list-style-type: none">» Configurer un navigateur Web compatible (voir les onglets plus haut)» Être étudiant ou membre du personnel de l'Université de Montréal» Avoir un code d'accès et un UNIP/mot de passe	<ul style="list-style-type: none">» Se référer à la section <i>En cas de problème</i> de l'onglet correspondant à votre navigateur internet.» Il se peut que l'on vous demande de vous authentifier au Proxy sur des pages web sans lien avec les ressources électroniques. Pour éviter ce problème, enlever le crochet présent dans la configuration du Proxy lorsque vous ne

Le stockage de vos données

- Clé USB 
- Serveur GIN-EBSI – Votre espace de travail personnel
- Courriel et OneDrive Entreprise 
- PortFolio

Deux copies valent mieux qu'une!

N.B. :

Aucun fichier ne doit être stocké sur les disques des postes de l'EBSI :
Le contenu du dossier C:\tempo et les profils des utilisateurs (dont les fichiers sur le Bureau) sont effacés au redémarrage des postes

Créer un fichier texte (.txt) sur votre clé USB contenant vos coordonnées en cas d'oubli de votre clé dans les laboratoires

Vous souhaitez obtenir plus d'information
sur certains des points présentés?



Référez-vous aux documents
disponibles sur le site des laboratoires d'informatique
de l'EBSI à l'adresse

<http://www.ebsi.umontreal.ca/ressources-services/laboratoires-informatique-documentaire/>

N' hésitez pas à consulter le personnel des labos de l'EBSI
si vous avez besoin d'aide.

Bonne session!